

TQ-D27

La Beauté Secrète

käsisfade

Kasutusjuhend

Palun loe kasutusjuhend enne kasutamist hoolikalt läbi ning hoia juhend alles, sest võid seda tulevikus vajada.

邮编: 301700

电话: 4006-518-666

www.tiens.com

执行标准: GB4706.1-2005 GB4706.15-2008

Uurimis- ja arendusettevõte: Tianjin Tianshi Biological Engineering Co., Ltd.

Address: No.20 Xinyuan Road, Wuqing Development Area, Tianjin, China

Sihtnumber: 301700

www.tiens.com

Tootja: Asia Pacific Perfect Technology Co.,Ltd

Address: Floor 1 west, No. 13, Daxing Road 1st, Buyong Industrial area, Shajing Road, Baoan District, Shenzhen City, Guangdong Province


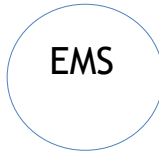


Täname, et oled valinud La Beauté Secrète käsiseadme.
Palun loe kasutusjuhend enne kasutamist hoolikalt läbi ning hoia see alles.

Sisukord	
Tootekirjeldus	13
Ettevaatusabinõud	14
Toote ülevaade	15
Funktsioonid	16
Kasutamise sammud	17
CV ultraheli puhastus	
Režiimide kasutamine	17
R F režiim	19
E M S režiim	20
C V režiim	21
AUTO-režiim	21
Toote andmed	23

Toote nimetus

La Beauté Secrète käsiseade TQ-D27

Tootekirjeldus

Režiim	Funktsioon ja mõju
 RF	R F +LED nano punane valgus
 EMS	EMS +LED nano sinine valgus
 CV	C V ultraheli
 RF	AUTO kombineeritud režiim Esmalt RF+CV+ punane valgus 7,5 minutit Siis EMS+sinine valgus 7,5 minutit

Ettevaatusabinõud

- Alusta kasutamist madalamalt tasemelt ja liigu kõrgemale.
- Rikke järel kasutamine lõpetada, kuna võib olla kehale kahjulik ja ohtlik. Rikke esinemisel kasutamine otsekohe lõpetada.
- Mitte kasutada nahalööbe, põletiku, sügeluse või muude nahaprobleemide korral.
- Hambaravi saavad inimesed peaksid olema ettevaatlikud ning vältima otsekontakti.
- Mitte kasutada seadet, kui see on mahakukkumise või löögi saamise tõttu kahjustusi saanud.
- Mitte puhastada seadet ainetega nagu alkohol, lahusti, bensiin ja küünelakk. Sellised vedelikud võivad seadme pinda kahjustada.
- Mitte kasutada pikka aega ühel piirkonnal.
- Kasutamise ajal pöörata tähelepanu naha seisukorrale.
- Seade ei sobi: allergilise kontaktdermatiidi ja nahahaigustega inimestele, rasedatele, naistele menstruatsiooni ajal, halvatusse või sensoorsete häiretega inimestele, luuhaigustega inimestele jne.
- Hoia seade ning laadimisalus kuivana.
- Seade ei sobi kasutamiseks inimestele, kellel on vähenenud liikumisvõime, madal energiatase või kes on vähese kogemusega, sh lastele - v.a juhul kui vastaval isikul on järelevalve või juhendaja, kes tagab seadme ohutu kasutamise.
- Seadme kontakt vee ja elektriga on ohtlik. Palun mitte kasutada juhtmeta laadijat niiskes keskkonnas, näiteks vannitoas või ujulas.
- Toode on mõeldud kasutamiseks koos emulsiooni/kreemiga.

- Ei sobi kasutamiseks alla 14aastastele lastele.

Hoiatused

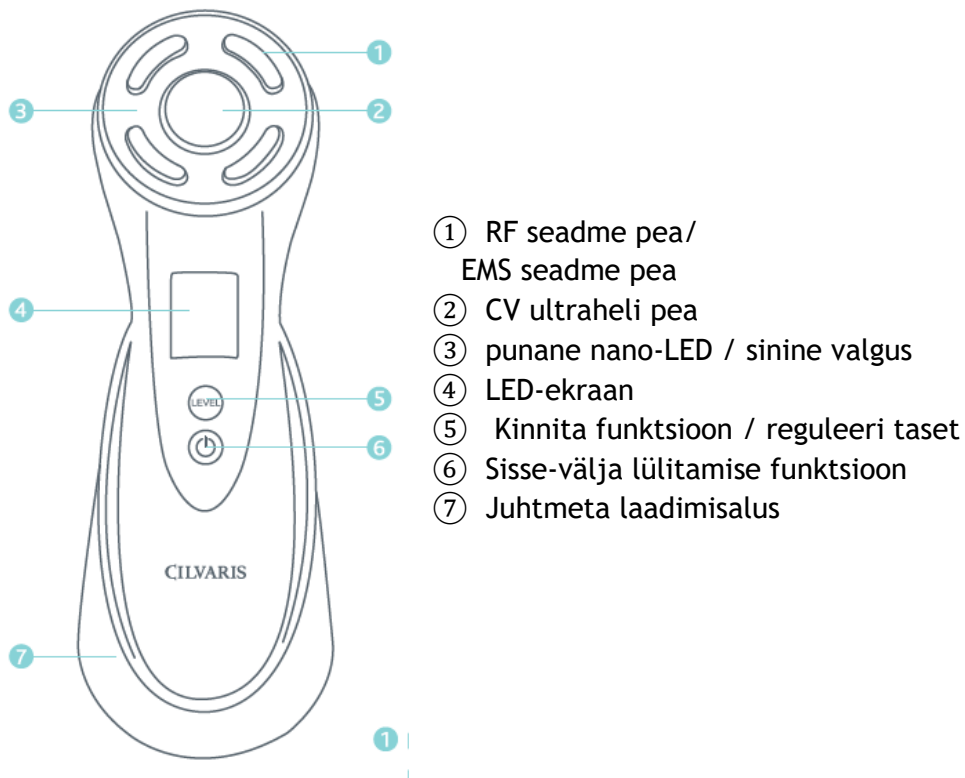
* * * * Palume mitte kasutada järgnevates olukordades, kuna see võib põhjustada kahjustusi:

- kunstkopsud või muud kehasse siirdatud seadmed;
- südamestimulaatorid;
- elektrokardiograafid või muud kaasaskantavad seadmed;
- kehasse paigaldatud metallid.

* * * * Õnnetuste või vigastuste vältimiseks mitte kasutada järgnevatel kehapiirkondadel:






- hambaklambrite peal;
- ilukirurgia protseduure saanud piirkondadel;
- laugudel, silmamunadel või silmaümbruspiirkonnal;
- vigastustel;
- nakkushaiguse või muu haiguse korral konsulteerige enne kasutamist arstiga.

Toote ülevaade



Funktsioonid

Ekraan	Režiim/tase (Palun reguleeri tunde järgi)					
RF	RF VÄLJAS	RF tase 1	RF tase 2	RF tase 3	RF tase 4	RF tase 5
EMS	EMS VÄLJAS	EMS tase 1	EMS tase 2	EMS tase 3	EMS tase 4	EMS tase 5
CV	CV VÄLJAS	CV - ON SEES				
AUTO	AUTO VÄLJAS	AUTO - ON SEES				

-  1. Sisse- ja väljalülitamiseks vajuta 2 sekundit.
-  2. Kui nupp “RF” vilgub, vajuta  et valida EMS, CV või AUTO funktsioon.
-  3. Kui nupp “RF” vilgub, vajuta korra funktsiooni kinnitamiseks.
-  4. Pärast funktsiooni kinnitamist vajuta 1 kord, et valida 1. tase, 2 korda, et valida 2. tase, 3 korda, et valida 3. tase, 4 korda, et valida 4. tase ning 5 korda, et valida 5. tase.


Kasutamise sammud

Laadimine (veendu, et seade on enne kasutamist piisavalt laaditud).

- Aseta seade laadimisalusele, lülita vooluvõrku ning alusta laadimist. Seadme täielik täislaadimine võtab umbes 6 tundi.
- Esmakordsel laadimisel soovitame laadida 6 tundi. Seadmel on intelligentne ohutuskontroll. Ohutuse tagamiseks ei saa seadet laadimise ajal sisse lülitada.

1. samm-----Puhastamine

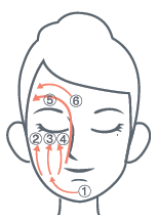
Eemalda jumestus ning puhasta nägu puhastustootega või kasuta puhastamiseks seadme CV-režiimi. Paigalda puuvillapadjake juhendi järgi ning kasuta seadet meigieemaldajana.



- Puuvillapadjakese kinnitamise rõngas
- Padjake
- Seadme pea
- Paigaldatud

CV ultraheli puhastusrežiimi kasutamine

- ① Paigalda puuvillapadjake seadme peale ning fikseeri kinnitusrõngaga.
- ② Niisuta kogu puuvillapadjake meigieemaldajaga - jälgi, et kogu padjake oleks märg.
- ③ Lülita seade sisse ja vali CV režiim.
- ④ Hoi a seadet käes ning jälgi, et pea puutuks korralikult vastu nahka. Liiguta näol, nagu on näidatud joonistel 1-6 (näo vasakul ja paremal poolel ühtemoodi). Masseerimise ajal puuvillapadjake kuivab ning siis on seadet raske liigutada. Lisa siis padjakesele meigieemaldit ja jätk a.
- ⑤ Pärast puhastamist eemalda kinnitamisrõngas ja puuvillapadjake. Puhasta seadme pea puhta lapi või paberrätikuga ning liigu edasi järgnevate sammude juurde.



Samm 2-----Kannale näole kreem, emulsioon jne.

Vali vastavalt soovitud režiimile ja oma nahatüübile sobiv toode.

Nr	Režiim	Funktsioon	Soovituslikud nahahooldustooted
1	RF	R F +LED punane nanovalgus	Essents/emulsioon/geel
2	EMS	EMS +LED sinine nanovalgus	geel/emulsioon/kerge tekstuuriga näokreem/mask
3	CV	CV ultraheli	Emulsioon/kreem (puhastusrežiim meigieemaldi või veega)
4	AUTO	RF+CV+ punane valgus 7,5 min EMS+ sinine valgus 7,5 min	Kerge tekstuuriga tooted, maskid jne

Märkus: kuna inimeste naha seisukord võib olla väga erinev, on ülaltoodud tabel vaid viiteks. Tegemist ei ole rangete soovitustega.

Samm 3-----Toote kasutamine (kasutamismeetodid)

Nõuanne: alusta kasutamist madalalt tasemelt ning liigu kõrgemale.

- ① Lülita seade sisse ning jälgi, et kogu seadme pea puutuks korralikult vastu nahka; liiguta õrnalt. (Märkus: RF-režiimi kasutamisel ei tohi seadme pea üle 5 sekundi samale piirkonnale jääda). RF, EMS, CV-režiim: meeldetuletus iga 5 minuti järel ning 15minutilise massaaži järel lülitub seade automaatselt välja.

② Puhasta nägu: peale massaaži eemalda kreemijäägid. Näo puhastamiseks kasuta rätikut või vett.

Puhasta seade: võid seadme veega puhtaks pesta ning kuivatada puhta rätiku või paberrätikuga.

③ Kasuta La Beauté Secrète käsiseadet massaažiks.

RF (raadiosageduse) režiim : alusta madalalt tasemelt ja liigu kõrgemale

Kasuta koos järgnevate toodetega: essents/emulsioon/geel

① Liigu otsmiku keskosast vasakule ja paremale.



② Liigu silmanurgast väljapoole.



③ Liigu näo keskelt väljapoole.



④ Liigu näol üles-alla.



EMS (mikrovoolu) režiim: alusta kasutamist madalalt tasemelt ja liigu kõrgemale

Kasuta koos järgnevate toodetega: geel/emulsioon/kerge tekstuuriga näokreem/mask

① Liigu kummaltki poolt suu kõrvalt ülespoole.



- ② Kanna veidi nahahooldustoodet näole ning liiguta seadet õrnalt ja järjepidevalt.



CV (ultraheli) režiim

Kasuta koos järgnevate toodetega: emulsioon/kreem (puhastusrežiim meigieemaldi või veega)

- ① Liigu näo keskelt väljapoole.



- ② Liigu näo keskosas kummaltki poolt nina kergelt ülespoole.



AUTO (kombineeritud) režiim

RF+CV+punane valgus 7, 5 minpärast EMS+sinine valgus 7,5 min

- ① Liigu kaela keskelt väljapoole. Ült alla liigutamine aitab massaažiga kaela vereringet turgutada.



- ② Liigu järjepidevalt keskelt väljapoole või väljapoolt keskele.



- ③ Masseeri õrnalt, kasutades ülaltoodud samme.

Automaatne väljalülitus

Seade lülitub 15 minutit pärast sisselülitamist automaatselt välja.

Kui soovid jätkata, vajuta pikemalt ON/OFF nuppu.

Iga režiimi kasutamisel annab seade iga 5 minuti tagant märguandesignaali.

Veekindel

- Põhiseadmel on IPX6 taseme veekindlus ning seda võib vee all pesta, kui seade on välja lülitatud.
- Laadimisalus ei ole veekindel.
- See on normaalne, kui toode muutub laadimise ajal soojaks.

Toote andmed

Toote nimetus: La Beauté Secrète käsiseade

Määratud pinge: 7,4 V

Määratud voolutugevus: 1000 mA

Määratud võimsus: 7,4 W

Laadija pinge: 9,0 V

Laadija voolutugevus: 1,0 A

Laadimisviis: juhtmeta laadija

Laadimisaeg: <6 tundi

Kasutusaeg: soovituslikult 15 minutit (seade lülitub 15 min pärast sisselülitamist automaatselt välja)

* Iga režiimi ajal annab helisignaal märku, et toodet on kasutatud kauem kui 5 minutit.

Kasutusaeg: <60 min (ühel funktsioonil)

Funktsioon: RF-----1 MHz (5 taset)

EMS-----5 taset

CV----- 5MHz

LED-----punane/sinine

Muud funktsioonid: LCD ekraan